

MAČEVANJE U BEOGRADU – Mačevanje levom i desnom rukom



ШКОЛА МАЧЕВАЊА
"СВЕТИ ЂОРЂЕ"
www.macevanje.org



Mačevanje levom i desnom rukom

U jednoručnom mačevanju mačevaoci primarno drže mač rukom kojom i pišu. U tom smislu ako je mačevalac dešnjak (ne desnoruk jer su kod njega i noga i oko i uho na desnoj strani funkcionalno akcentirane) on za protivnika može imati dešnjaka i levaka.

Način mačevanja u svakom od navedenih slučajeva ima izvesne specifičnosti i nije isto ukoliko dešnjak vodi boru protiv drugog dešnjaka i ukoliko vodi borbu protiv levaka.

Situaciju dodatno usložnjava i okolnost da mačevaoci u borbenom mačevanju uče da mač koriste i drugom rukom za slučaj da su pogođeni u ruku kojom su mačevali na početku borbe.

Takođe, mnogi mačevaoci i iz taktičkih razloga vežbaju mačevanje drugom rukom kako bi namerno doveli u početku borbe protivnika u zabunu vezano za primarnu ruku i slabiji nivo veštine da bi zatim u zgodnoj situaciji iznenada prebacili mač u drugu ruku i uz veću motoričku sposobnost pogodili zbunjenog protivnika sa neočekivane strane.

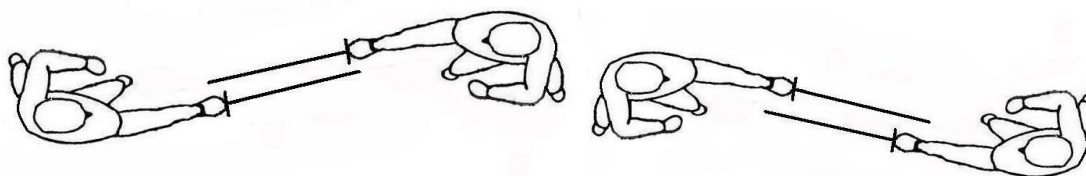
Kad je reč o dvorukom i dvoručnom mačevanju postoje iste razlike u načinu borbe ali one nisu od tolikog značaja kao u slučaju jednoručnog mačevanja.

Postoje cele taktike sa nizom pravila kako dešnjak da mačuje protiv levaka (i obratno) i kako da dva levaka mačuju jedan protiv drugog. Ovde ću se, međutim, samo informativno osvrnuti na neka osnovna.

Prvo pravilo. Levak u borbi sa dešnjakom ima psihološku prednost. Razlog je veoma jednostavan - dešnjaka je procentualno znatno više pa levaci mačuju sa dešnjacima češće i naviknutiji su na njihov položaj u prostoru dok dešnjaci mačuju ređe sa levacima pa su i manje naviknuti na njihov položaj u prostoru. No, dok su dešnjaci veoma dobro naviknuti na borbu protiv dešnjaka (stalno je upražnjavaju) levaci su veoma slabo naviknuti na borbu protiv levaka i nikada im ne prija. Iz ovih razloga ne samo da svaki učitelj treba da teži da učeniku daje podjednako časove sa levom koliko i sa desnom rukom već i da svaki mačevalac sam treba da teži da drži mač koliko u desnoj toliko i u levoj ruci.

Drugo pravilo. Dok dva dešnjaka i dva levaka mačuju sa mačevima postavljenim u gardu **paralelno** (u dve vertikalne paralelene ravni). Jedan dešnjak i jedan levak mačuju sa mačevima postavljenim **linearno** (u jednoj vertikalnoj ravni).

Ukoliko mačevaoci mačuju **paralelno** njihova tela su postavljena jedno prema drugom **grudima** i tada im je bodovima-sečenjima izložena velika površina cele prednje strane tela. Kod ovog tipa mačevanja mačevi su usmereni u grudi i stomake mačevalaca jer njihovi položaji su takvi da štite dobro rame, bok i leđa ali ne štite grudi i stomak. U paralelnoj borbi zbog izložene otvorenosti aktera lakše je naneti pogodak iz napada ali i teže odbraniti se od napada.



Paralelna borba dva dešnjaka i dva levaka (mačevi su usmereni u grudi mačevalaca)

Ukoliko, međutim, mačevaoci mačuju **linearno** njihova tela su postavljena jedno prema drugom **bokovima** a mačevi su im postavljeni u jednoj liniji vertikalne ravni. U ovom slučaju bodovima-sečenjima je izložena mala površina tela i to najviše ruka sa mačem. Kod ovog tipa mačevanja, dakle, mačevi su usmereni jedan u drugi tj. mačevaoci uspešno kriju svoje telo iza svog oružja pa je teže naneti pogodak iz napada ali i lakše odbraniti se od napada.



Linearna borba dešnjaka i levaka (mačevi su usmereni u ramena i mačeve mačevaoca)

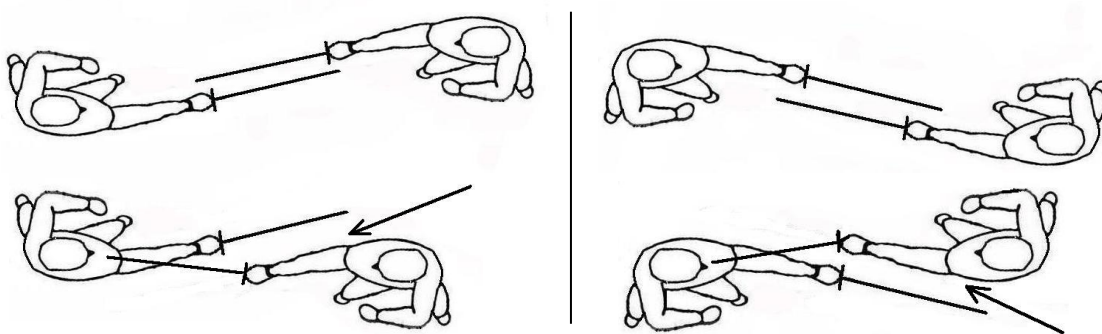
Dešnjaci su više naviknuti na paralelnu borbu nego na linearnu a levaci više na linearnu nego na paralelnu.

Treće pravilo. Kod **paralelne borbe** za primarnu metu napada mačevaoci imaju glavu, grudi i stomak protivnika, za sekundarnu metu ruku a za tercijalnu bok i leđa. S druge strane mačevaoci u ovom tipu borbe neprestano teže da dovedu mač iz paralelnog u neki ukršteni položaj kako bi mogli bezbedno (iz opozicije) izvesti napad bodom ili odbranu od boda. Paralelni način borbe zbog veće površine izloženosti tela je načelno lakši za ofanzivni način borbe - nanošenje pogodaka ali je teži za defanzivan način borbe. To znači da mačevaoci koji su nevešti u odbrani valja da, ukoliko su izveštili ruku, pređu iz paralelnog u linearni način borbe a ukoliko su vešti u napadu treba na svaki način da teže voditi paralelni način borbe. Paralelni način borbe je, dakle, načelno pogodniji za ofanzivne mačevaoce.

Kod **linearne borbe** mačevaoci, jer im se mačevi nalaze u istoj liniji (zatvoreni gardovi) tela sa prednje strane su pokrivena i zaštićena samim položajem mača. Iz tog razloga za primarnu metu napada mačevaoci imaju ruku protivnika, za sekundarnu metu imaju bok i leđa a za tercijalnu telo i glavu. S druge strane da bi mačevaoci u ovim tipu borbe izveli bezbedno napad bodom ili odbranu od boda neprestano teže da sklone protivnikov mač iz postojećeg

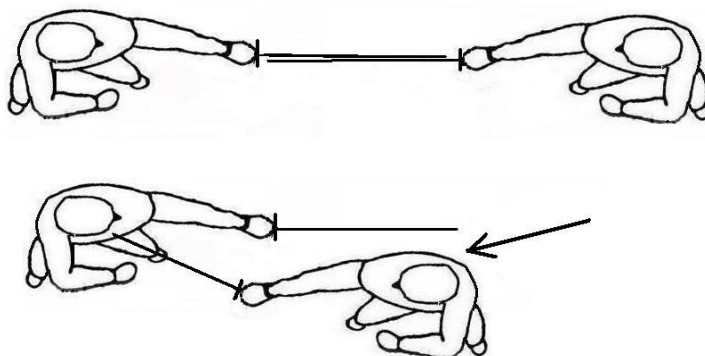
ukrštenog položaja u neki drugi ukršteni položaj. Linearni način borbe zbog manje površine izloženosti tela je načelno zahtevniji i komplikovaniji za ofanzivni način borbe - nanošenje pogodaka ali je lakši za defanzivan način borbe. To znači da mačevaoci koji su nevešti u napadanju valja da, ukoliko su izveštili ruku, pređu iz linearanog u paralelni način borbe a ukoliko su pritisnuti ili vešti u odbrani treba na svaki način da teže voditi linearni način borbe. Linearni način borbe je, dakle, načelno pogodniji za defanzivne mačevaoce.

Četvrto pravilo. U borbi dva dešnjaka ili dva levaka (paralelna borba), ukoliko mačevalac teži da izvede napad iz bočnog kretanja, to uvek čini **ka spoljašnjoj strani protivnika** (tako da tokom napada skloni svoje grudi i stomak u stranu a protivnikov mač se nađe iza njegovog boka). Kod ovog tipa borbe kretanje ka unutra izvodi se isključivo uz upotrebu duelnih radnji (fiksiranje, sklanjanje...) ili kod dvorukog mačevanja.



Bočno kretanje u paralelnoj borbi kod dva dešnjaka i dva levaka - ka **spolja**

Kod borbe dešnjaka i levaka (linearna borba) situacija je, međutim, suprotna. Ukoliko bilo koji od mačevalaca teži da izvede napad iz bočnog kretanja, to uvek čini **ka unutrašnjoj strani protivnika** (tako da tokom napada skloni svoje grudi i stomak u stranu a protivnikov mač se nađe iza njegovog boka). Kod ovog tipa borbe kretanje ka spolja izvodi se isključivo uz upotrebu duelnih radnji (fiksiranje, sklanjanje...) ili kod dvorukog mačevanja.



Bočno kretanje u linearnoj borbi - ka **unutra**

Peto pravilo. U borbi sa protivnikom koji je dešnjak, ukoliko se izvode duelne radnje, a on je u desnom stavu treba očekivati udarac levom nogom a ukoliko je u levom stavu udarac desnom nogom. Ukoliko je protivnik levak i nalazi se u levom stavu treba prvenstveno očekivati udarac desnom nogom a ukoliko je u desnom stavu udarac levom nogom.



**ШКОЛА МАЧЕВАЊА
"СВЕТИ ЂОРЂЕ"**

Aleksandar S., učitelj mačevanja

* [NASLOVNA](#)

* [GLAVNA STRANA](#)

* [KONTAKT](#)

[www. macevanje.org](http://www.macevanje.org)